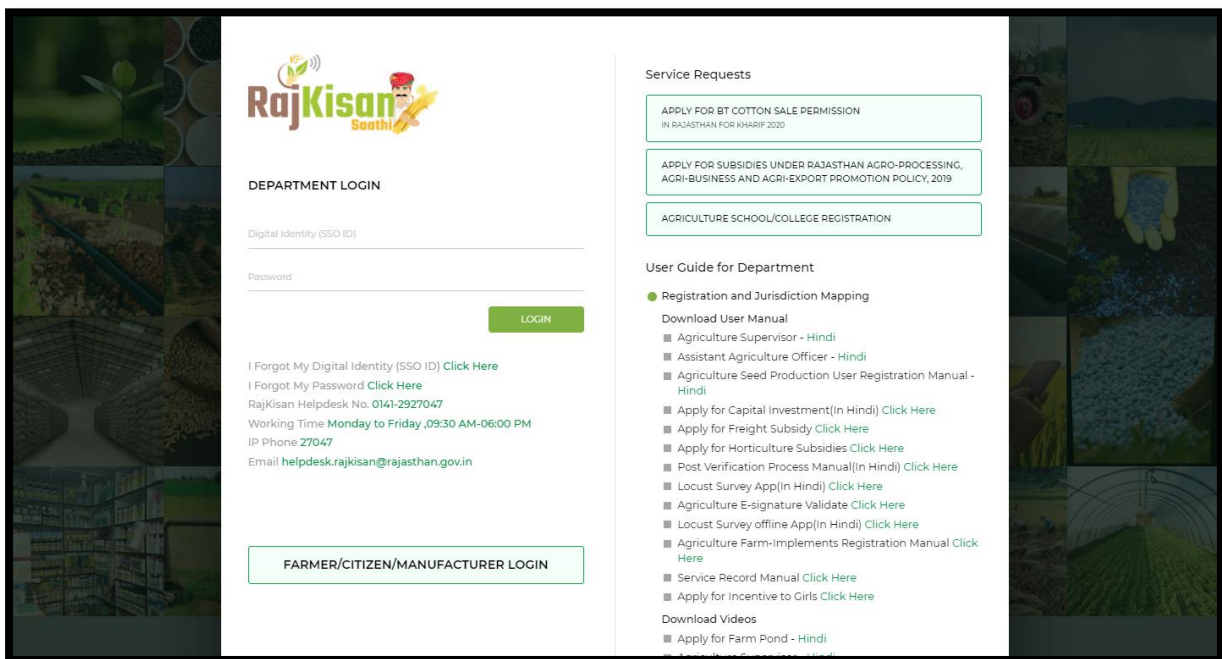




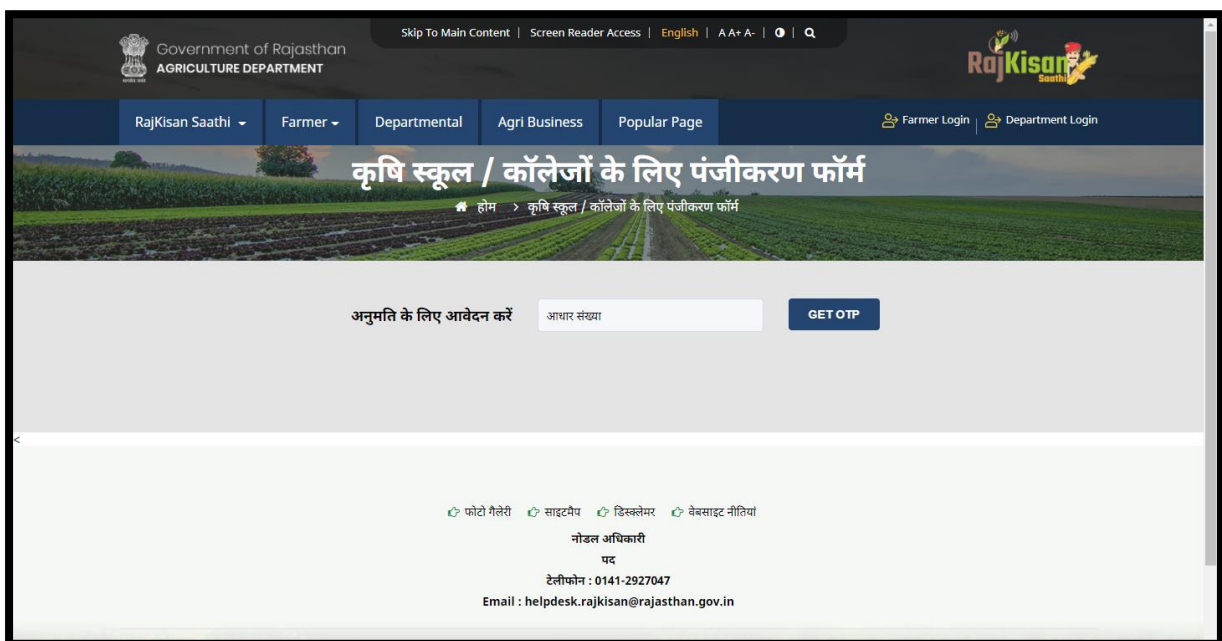
स्कूल एवं कॉलेज पंजीकरण प्रक्रिया

आवेदन प्रक्रिया

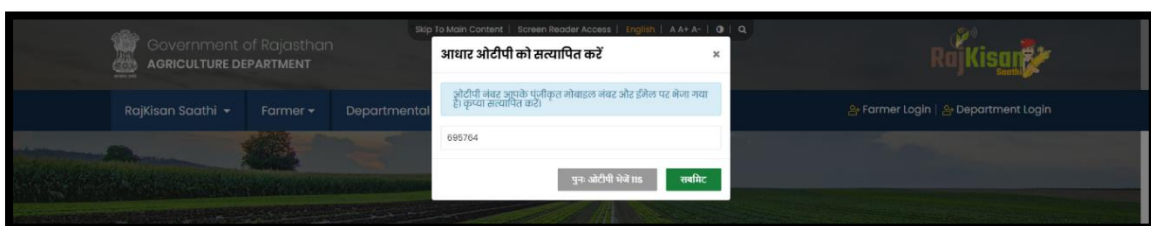
1. सर्वप्रथम आवेदनकर्ता राज किसान पोर्टल पर जाकर **Agriculture School/College Registration बटन पर क्लिक करेगा |**



2. आवेदनकर्ता अब सम्बंधित पेज पर जा कर अपना आधार क्रमांक दर्ज करेगा | इसके पश्चात ओटिपी प्राप्त करें बटन पर क्लिक करेगा |



3. अब स्क्रीन पर पॉपअप प्रदर्शित होने पर ओटिपी डालकर उसे सत्यापित करना है |



4. ओटिपी सत्यापित होने पर आवेदनकर्ता आवेदन पेज पर पहुँच जायेगा ।

aj
पिता का नाम: S. J. ... | जन्म की तारीख: 17-09-1985
पता: House: ... Street: District: Jaipur PIN: ... State: Rajasthan

स्कूल / कॉलेज के बुनियादी विवरण
स्कूल / कॉलेज का प्रकार: ... स्कूल / कॉलेज का नाम: ...

स्कूल / कॉलेज का पता
पता: ... जिला: ... तहसील: ... शहरी / ग्रामीण: शहरी ग्रामीण
ग्राम पंचायत: ... ब्लॉक: ... पिन कोड: ... मोबाइल नंबर: ...
संभवतः नम्बर: ... ईमेल आईडी: ...

CANCEL SUBMIT

3hardwaj
पिता का नाम: ... | जन्म की तारीख: 17-09-1985
पता: House: LandMark: ...

स्कूल / कॉलेज के बुनियादी विवरण
स्कूल / कॉलेज का प्रकार: Government Authorised स्कूल / कॉलेज का नाम: test

स्कूल / कॉलेज का पता
पता: test जिला: Jaipur तहसील: Phagi शहरी / ग्रामीण: शहरी ग्रामीण
ग्राम पंचायत: Renwal Manji ब्लॉक: Renwal Manji पिन कोड: 122120 मोबाइल नंबर: 122116316
संभवतः नम्बर: 4112121121 ईमेल आईडी: abctest@gmail.com

संबद्ध प्रमाण पत्र अपलोड करें
Choose file Upload
seed lab 1.jpeg x

CANCEL SUBMIT

5. आवेदनकर्ता इसके पश्चात यहाँ आवेदनकर्ता को स्कूल/कॉलेज से सम्बंधित सभी जानकारीयां देनी है जैसे की ईमेल,मोबाइल नंबर एवं अन्य जानकारीयां जैसे की -

- स्कूल/कॉलेज का प्रकार (Government/Private)
- नाम
- पता
- संबद्धता प्रमाण पत्र
- सरकार से मान्यता प्राप्त प्रमाणपत्र
- इत्यादि को भरकर अपलोड कर देना है ।

समस्त जानकारीयां भरकर आवेदनकर्ता सबमिट बटन पर क्लिक करेगा एवं आवेदन दर्ज हो जायेगा ।