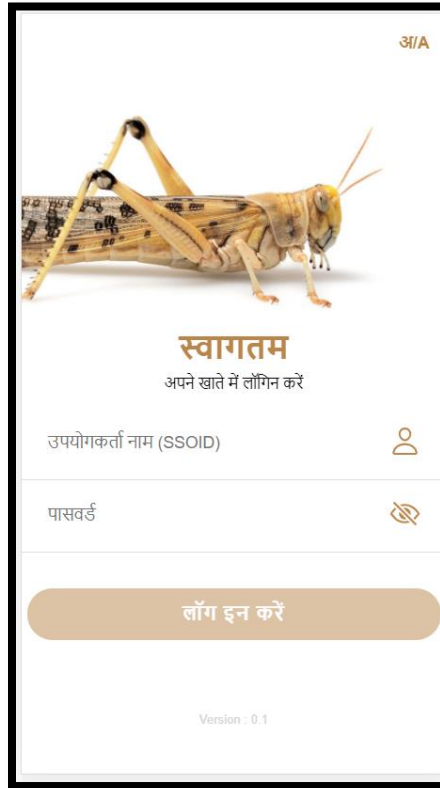




राजकिसान लोकस्ट सर्वेक्षण प्रक्रिया मोबाइल एप्प

राजकिसान लोकस्ट एप्प सर्वेक्षण प्रक्रिया

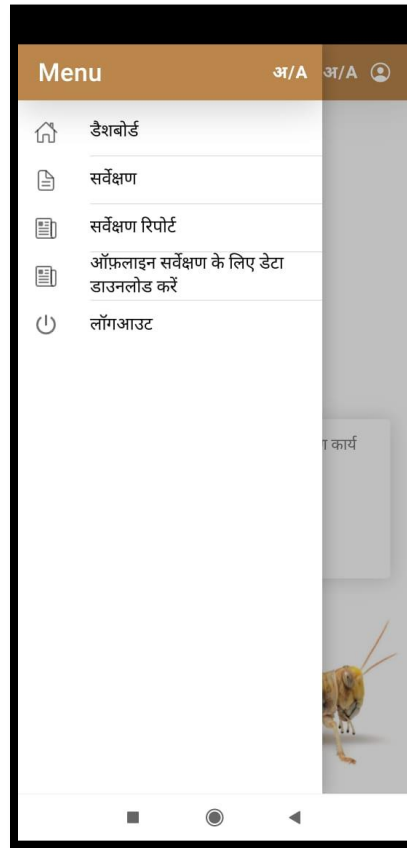
1. सर्वप्रथम उपयोगकर्ता अपने SSOID एवं Password के माध्यम से लॉग इन करेगा ।



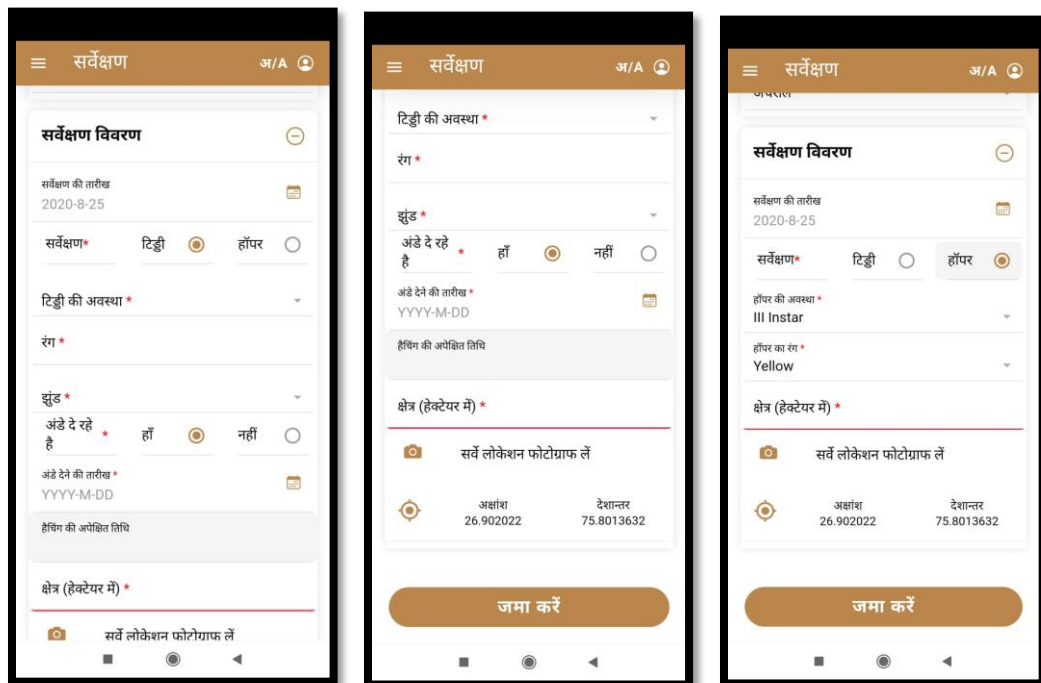
2. लॉगइन करने के पश्चात उपयोगकर्ता अपने डैशबोर्ड पर पहुँच जायेगा । यहाँ पर वह कुल लंबित नियंत्रित कार्य एवं पूर्ण किये गए कार्यों की संख्या देख सकता है ।



3. उपयोगकर्ता इसके पश्चात मेनू आइकॉन पर क्लिक करेगा | यहाँ वह मेनू में से सर्वेक्षण मेनू का चयन करेगा

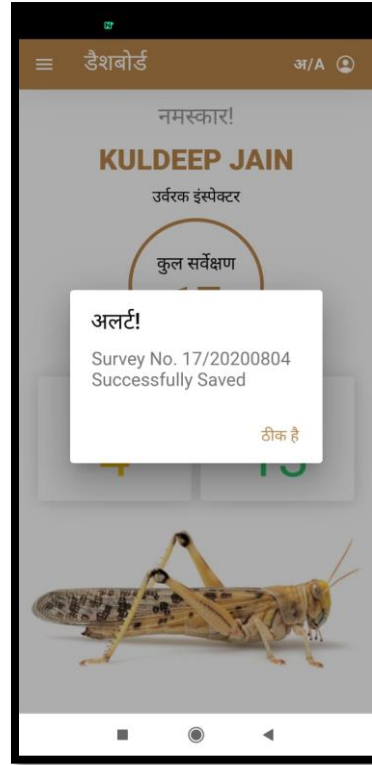


4. उपयोगकर्ता अब सर्वेक्षण फॉर्म पर जा कर सम्बंधित जानकारियों की प्रविष्टि करेगा |



यहाँ पर मूल विवरण के अंतर्गत जिला , पंचायत समिति , ग्राम पंचायत आदि का विवरण भरना है | सर्वेक्षण विवरण के अंतर्गत सर्वेक्षण की तिथि , इसके पश्चात टिड्डी अथवा हॉपर का चयन करना है | टिड्डी के चयन पर टिड्डी की अवस्था , रंग,झुण्ड ,अंडे दे रहें है , अंडे देने की तारीख क्षेत्र , हॉपर के चयन पर उसकी अवस्था एवं रंग का चयन एवं सर्वेक्षण का छायाचित्र डालकर जमा करें बटन पर क्लिक करना है |

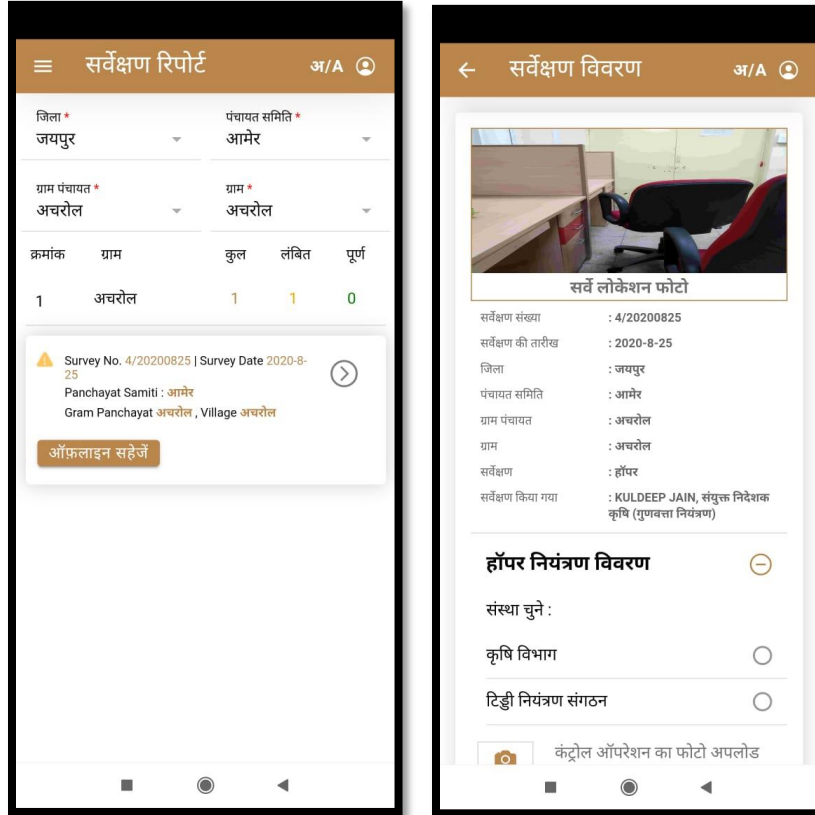
5. इससे सर्वेक्षण दर्ज हो जायेगा एवं इसका सन्देश स्क्रीन पर प्रदर्शित होगा |



6. अगले चरण में उपयोगकर्ता सर्वेक्षण की रिपोर्ट मेन्ू पर क्लिक करेगा

क्रमांक	ग्रा.पंचायत	कुल	लंबित	पूर्ण
1	अखीपुरा	0	0	0
2	अचरोल	1	1	0
3	आकैड़ा डूंगर	0	0	0
4	कूकस	0	0	0
5	कंवरपुरा	0	0	0
6	कांट	0	0	0
7	खोरा मीणा	0	0	0
8	चंदवाजी	0	0	0
9	चिताणुकलां	0	0	0
10	छापराडी	0	0	0

7. यहाँ पर उपयोगकर्ता प्रथम जिला एवं बाद में पंचायत समिति, ग्राम पंचायत एवं ग्राम का चयन करेगा जिसके पश्चात सम्बंधित सभी विवरण डैशबोर्ड पर प्रदर्शित होंगे | यहाँ पर जिन सर्वेक्षण के सामने हरे रंग में राईट का चिन्ह प्रदर्शित होगा वे सर्वेक्षण पूर्ण हो चुके हैं एवं उपयोगकर्ता उनपर क्लिक कर विवरण की जानकारी देख सकता है जबकि जिन सर्वेक्षणों के सम्मुख पीले रंग का चिन्ह है उनपर क्लिक कर उपयोगकर्ता पूर्व में किये गए सर्वेक्षण की नियंत्रण जानकारी भरकर फॉर्म को पूर्ण कर सकता है |



8. अपूर्ण सर्वेक्षण पर क्लिक करने से सम्बन्धित फॉर्म खुल जायेगा यहाँ पर उपयोगकर्ता संस्था का चयन कर कण्ट्रोल ऑपरेशन का फोटो अपलोड करेगा इसके पश्चात हॉपर नियंत्रण विधि का चयन करना है बाद में कीटनाशक का चयन एवं उसकी मात्रा डालकर अधिक जोड़ें बटन पर क्लिक करना है | सभी कीटनाशकों को जोड़ने के उपरांत सेव बटन पर क्लिक कर उपयोगकर्ता नियंत्रण से सम्बंधित जानकारियां दर्ज कर देगा |



← सर्वेक्षण विवरण अ/A

सर्वे लोकेशन फोटो

सर्वेक्षण संख्या : 4/20200825
सर्वेक्षण की तारीख : 2020-8-25
जिला : जयपुर
पंचायत समिति : आमेर
ग्राम पंचायत : अचरोल
ग्राम : अचरोल
सर्वेक्षण : हॉपर
सर्वेक्षण किया गया : KULDEEP JAIN, संयुक्त निदेशक कृषि (गुणवत्ता नियंत्रण)

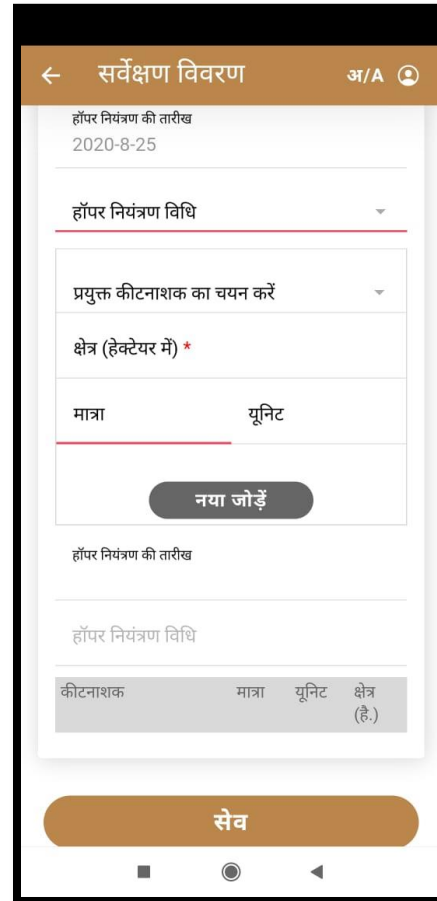
हॉपर नियंत्रण विवरण

संस्था चुने :

कृषि विभाग

टिड्डी नियंत्रण संगठन

कंट्रोल ऑपरेशन का फोटो अपलोड



← सर्वेक्षण विवरण अ/A

हॉपर नियंत्रण की तारीख
2020-8-25

हॉपर नियंत्रण विधि

प्रयुक्त कीटनाशक का चयन करें

क्षेत्र (हेक्टेयर में) *

मात्रा यूनिट

नया जोड़ें

हॉपर नियंत्रण की तारीख

हॉपर नियंत्रण विधि

कीटनाशक	मात्रा	यूनिट	क्षेत्र (हे.)
---------	--------	-------	---------------

सेव

नोट: यहाँ यह महत्वपूर्ण है की यदि सर्वेक्षण प्रविष्टी के समय अंडे दे रहे हैं विकल्प में नहीं का चयन करता है तब सर्वेक्षण विवरण के अंतर्गत सम्बंधित सर्वेक्षण पर क्लिक करने से “हॉपर नियंत्रण आवश्यक नहीं ” का सन्देश प्रदर्शित होगा ।

